

서울우수공공디자인 인증마크 디자인 가이드  
Seoul Good Public Design Certification Mark DESIGN GUIDE

## 【 관리지침 】

본 디자인 가이드는 '서울우수공공디자인'의 모든 시각전달 매체에 대한 디자인 관리지침서로 '서울우수공공디자인'의 이미지 향상과 관리를 위하여 다음 사항을 올바르게 이해하고 반드시 준수하여야 한다.

1. 본 디자인 가이드는 '서울우수공공디자인' 디자인시스템 관리 규정집이므로 외부에 무단으로 유출하거나 복제할 수 없으며, 제작을 위한 발주 시에도 항목별로 필요한 부분만 파일에서 발췌하여 대여하고, 작업완료와 동시에 즉시 회수한다.
2. 본 디자인 가이드의 내용 중 시대적 요구나 상황 변화에 따라 필요하다고 인정된 경우에는 해당 항목의 점진적인 수정·보완이 있을 수 있으나, 이 때에도 반드시 '서울우수공공디자인' 관리부서를 중심으로 협의체를 구성하여 면밀한 연구·검토를 거친 후 수정·시행하여야 한다.
3. 원고의 재생 또는 복제 시에는 CD-ROM에 수록된 공식 재생자료만을 활용할 수 있으며, CD-ROM의 모든 정보는 훼손 또는 분실되지 않도록 보관·관리하여야 한다.
4. 본 디자인 가이드에 수록된 어떠한 부분도 임의로 해석하거나 내용을 변경하여 사용할 수 없으며, 기타 문의사항이나 해석이 필요한 경우에는 반드시 브랜드 '서울우수공공디자인' 관리부서와 협의하도록 한다

## 【 매뉴얼 구성 】

### A. Basic System

기본디자인 요소 및 사용규정

### B. Application System

각 아이템의 디자인 전개 예시

## 【 CD-ROM 구성 】

### - Illust

각 아이템의 SI 포맷 데이터

### - JPG

각 아이템의 JPG 포맷 데이터

### - PDF

각 아이템의 PDF 포맷 데이터

\* 본 디자인 가이드의 아이템 예시 중 사진이미지는 아이템의 예시를 효과적으로 하기 위해 사용한 사진 이미지이므로 무단으로 도용하여 제작하지 않도록 한다.

## Basic System

- BS.01 Certification Mark A 인증마크 A
- BS.02 Clear Space 공간규정
- BS.03 Certification Mark B 인증마크 B
- BS.04 Clear Space 공간규정
- BS.05 Certification Mark C 인증마크 C
- BS.06 Clear Space 공간규정
- BS.07 Korean Mark Type 마크 타입
- BS.08 English Mark Type 마크 타입
- BS.09 Mark Type Signature 마크 타입 조합
- BS.10 Color System 컬러시스템
- BS.11 Color Usage 배경색상 활용
- BS.12 Color Usage 흑백 표현
- BS.13 Color Palette 제품 적용방법
- BS.14 Color Palette 제품 적용방법
- BS.15 Basic Elements 주요 적용 범위

## Certification Mark A 인증마크 A

이 마크는 상장, 인증서, 인증패에 사용하며 연도는 따로 표기 된다. 서울특별시 휘장 있는 타입과 없는 타입 두가지로 사용된다.




25mm

인증마크는 아래와 같이 규정한 세로 25mm 미만일 경우에는 사용할 수 없는 것을 원칙으로 하며 40mm 미만일 경우에는 서울특별시 휘장을 사용하지 않는다.

 서울특별시 : 서울특별시 휘장

# Certification Mark A

Clear Space 공간규정



## Certification Mark B 인증마크 B

이 마크는 인증업체가 인증된 제품에 활용하기 위해 부여되는 마크로, 공공시설물 및 공공시각매체 분야의 인증품에 주물, 압출, 새김, 인쇄 등의 방법으로 표시되며 제품설명서, 제품홍보 팸플릿 등에는 인쇄 또는 출력으로 표기 되어진다. 서울특별시 휘장 있는 타입과 없는 타입 두가지로 사용된다.



인증마크는 아래와 같이 규정한 세로 30mm 미만일 경우에는 사용할 수 없는 것을 원칙으로 하며 40mm 미만일 경우에는 서울특별시 휘장을 사용하지 않는다.

 서울특별시 : 서울특별시 휘장

## Certification Mark B

Clear Space 공간규정



## Certification Mark C 인증마크 C

이 마크는 인증업체가 인증된 제품에 활용하기 위해 부여되는 마크로, 공공시설물 및 공공시각매체 분야의 인증품에 주물, 압출, 새김, 인쇄 등의 방법으로 표시되며 제품설명서, 제품홍보 팸플릿 등에는 인쇄 또는 출력으로 표기 되어진다. 국문표기, 영문표기로 나뉘어져 있다.

국문 표기



국,영문 혼용표기





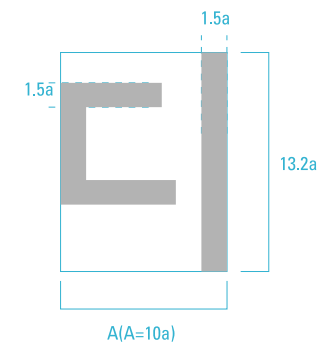
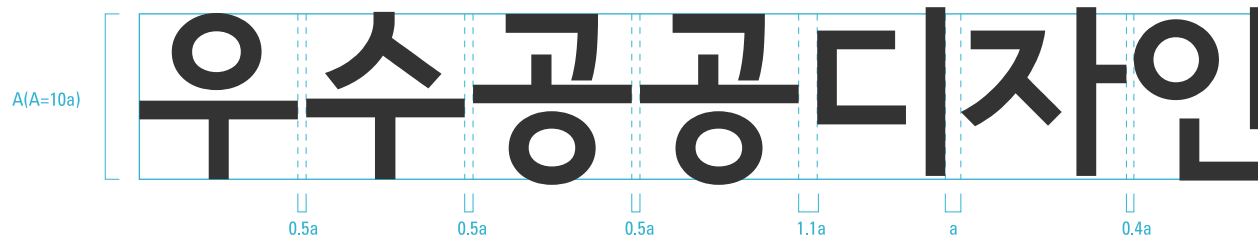
# Certification Mark C

Clear Space 공간규정



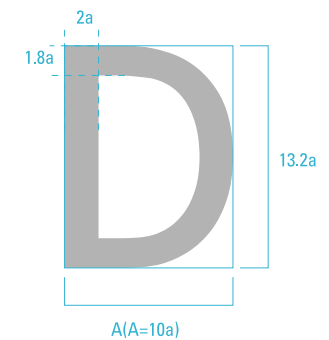
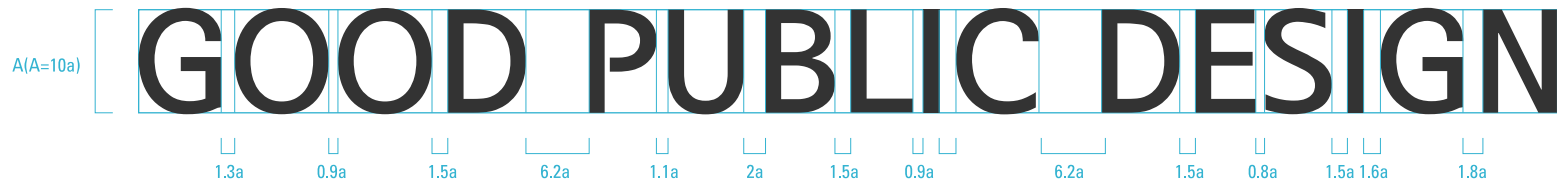
## Mark Type (Korea) 마크 타입 (한글)

마크타입은 '서울우수공공디자인' 을 표현하는 커뮤니케이션 수단으로서 마크의 통일성 및 조화성을 고려하여 디자인되었다. 또한 서울의 역사성을 바탕으로 보다 세련되고 현대적인 감성을 담아낸 서울 남산체를 서체로 하고 있다. 사용상 철저한 관리가 필요하며, 임의로 변형하여 이미지를 손상시키는 경우가 없어야 한다.




## Mark Type (English) 마크 타입 (영문)

마크타입은 '서울우수공공디자인' 을 표현하는 커뮤니케이션 수단으로서 마크의 통일성 및 조화성을 고려하여 디자인되었다. 또한 서울의 역사성을 바탕으로 보다 세련되고 현대적인 감성을 담아낸 서울 남산체를 서체로 하고 있다. 사용상 철저한 관리가 필요하며, 임의로 변형하여 이미지를 손상시키는 경우가 없어야 한다.



## Mark Type Signature 마크 타입 조합



## Color System 컬러시스템

우수공공디자인 인증마크의 주조색은 '기와진회색'이며 색채의 재현은 본 매뉴얼의 색채 시스템을 기준으로 한다. 특히, 활용 매체에 따라 명도, 채도 등의 차이가 생길 수 있으므로 세심한 주의를 기울여야 한다.



Cyan:	65%	Red:	81%
Magenta:	55%	Green:	79%
Yellow:	60%	Blue:	74%
Black:	28%		

- Pantone Color** 우수공공디자인의 색상 표현은 기본적으로 국제 컬러 규격인 Pantone 418C를 사용한다. 인쇄 매체 등의 적용 시에는 별색 지정을 통해 정확한 Pantone 색상을 구현할 것을 권장한다.
- Process Color** Pantone Color가 4도 분판 컬러 규정이기 때문에 별색(Pantone Color)표현이 어려운 경우가 발생할 수 있다. 따라서 이 경우에는 제한적으로 Process Color를 적용할 수 있다. 4도 분판 적용 시에는 지정된 배합의 비율을 정확하게 사용해야 한다.
- RGB Color** 영상 매체 또는 웹 상에 적용 시 우수공공디자인 마크의 색상은 반드시 RGB 컬러로 적용하여야 하며 이 경우 지정된 배합의 비율을 정확하게 사용해야 한다.

### Secondary Color



Pantone 187C  
단청빨간색은 Secondary Color로 인쇄의 경우에 주로 활용한다.

### Silver Color



Pantone 877C  
은박 또는 은색 인쇄의 경우에 주로 활용한다.

### Gold Color



Pantone 872C  
금박 또는 금색 인쇄의 경우에 주로 활용한다.

## Color Usage 배경색상 활용

우수공공디자인 인증마크의 가장 이상적인 배경색상은 흰색이다. 매체의 상황에 따른 배경색의 활용은 아래에 제시한 색상활용을 규정에 준하여 활용한다.

### 권장 배경색상

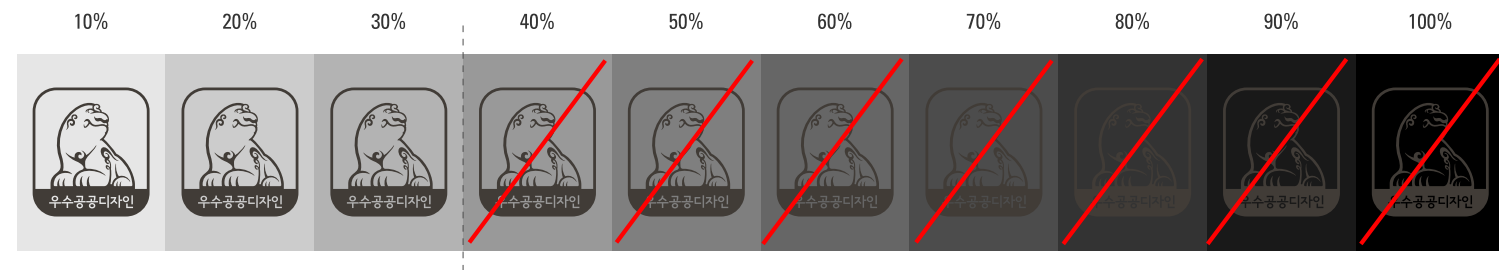
아래와 같은 배경에서만 우수공공디자인 마크를 사용할 것을 권장합니다.

	Positive	Secondary	White	Black	Gold	Silver
흰색						
	가장 바람직한 배경색상					
회색						
검정색						
기와진회색						
단청빨간색						
금색					* 금박	* 은박
은색					* 금박	* 은박

활용 가능한 배경 색상

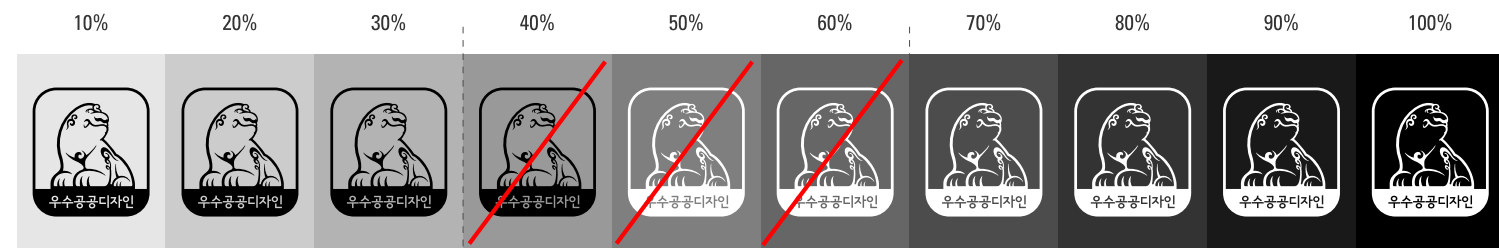
## Color Usage 흑백 표현

### 명도규정(흑백)



기외진회색으로 사용 할 경우 Black 40%~100%에서는 표현할 수 없다.

### 흑백 표현



Black 70% 이상의 경우에 인증마크 흰색으로 표현할 수 있다.

## Color Palette 제품 적용방법

본 항은 우수공공디자인 인증마크를 다양한 제품에 적용할 경우에 있어서 적용 방법 및 재질에 관한 규정이다. 제품별 적용 가능 상황과 효과를 숙지하여 가장 효과적인 방법을 선택하여 적용하도록 한다. 사용에 어려움이 있을 경우에는 '서울우수공공디자인' 관리부서와 상의하여 적용 하도록 한다.

### 제품 적용 방법

마킹 방식	기와진회색	금색	은색	흰색	검정
Silk Printing					
	일반적으로 사용되는 방식으로, 비용면에서 강점. 인쇄 도수가 많을 시 불량 발생 가능성 증가.				
Pad Printing					
	적용부가 곡면일 때, 일반적으로 사용되는 방식으로 비용면에서 강점, 인쇄 도수가 많을 시 불량 발생 가능성 증가. 컬러가 겹친 면은 양산에 어려움이 따름.				
각인 방식					
	금형 진행 시부터 사출물에 직접적용 (새기는 것), 색상 표현이 불가능하며, 사용 시 불순물로 인한 오염에 약하다는 것이 단점.				
Insert film 방식 (In mold)					
	주로 휴대폰 등 고가의 제품 전면부 장식에 사용. 모든 색상을 동시에 표현 가능. 개발 기간 1개월 정도 소요.				
Curl - fit 방식 (Transfer print)					
	자동차의 데쉬보드, 실내 장식 등에 사용 (우드그레인 등). 모든 색상을 실제 이미지와 동일하게 표현가능. 개발 기간 2개월 정도 소요				






## Color Palette 제품 적용방법

마킹 방식	단청빨강색	금색	은색	흰색	검정
Vertical Die-casting 방식		 우수공공디자인	 우수공공디자인		 우수공공디자인
	주로 금속 제품에 적용되며 입체효과 표현이 가능. 금/은색 표현이 가능하나, 알루미늄 제품 이외에는 적용에 어려움				
불박	 우수공공디자인	* Bronze  우수공공디자인	 우수공공디자인		 우수공공디자인
	다이어리 표지 등에 적용. Press 방식으로 로고 표현. 금/은/동색 가능.				
Etching 방식					 우수공공디자인
	알루미늄 제품에 적용 시, 로고 표면이 고광택으로 나타남. * 고광택, 홀로그램 효과				
Hologram					 우수공공디자인
	주로 휴대폰 메인 LCD에 적용. 아크릴판 후면에 부착하여 홀로그램 효과. * 홀로그램				

## Basic Elements 주요 적용 범위

본 항은 우수공공디자인 마크의 활용에 대한 규정으로, 아래와 같이 각 매체별 적용 규정을 준수하여 효과적으로 사용하여야 한다.

제품 적용 방법

Certification Mark	적용 범위								
	인쇄 매체			제품 적용	영상 및 기타 매체				
	서식류	패키지류	인쇄광고류		웹	TV	홍보류		
				●	●	●			
	●	●	●				●	●	●
				●	●	●			

# Application System


AS.01 Certificate 인증서, 상장

AS.02 Plaque 상패

# Certificate 인증서, 상장

인증서

SGPD1234



**2009 서울우수공공디자인**  
GOOD PUBLIC DESIGN 2009

이미지

분 야 공공시설물 (가로판·배너)  
모 델 09-742  
회 사 명 서울시장  
대 표 자 김서울  
소 재 지 서울시 중구 서소문동 덕수궁길  
인증기간 2009. 8. 1 ~ 2011. 7. 30

위 디자인은 서울특별시 도시디자인 조례 제5조 1항에 의거,  
우수공공디자인으로 선정되었음을 증명합니다.


2009년 9월 10일

서울특별시장

관인

상장

SGPD1234



**2009 서울우수공공디자인**  
GOOD PUBLIC DESIGN 2009

이미지

분 야 공공시설물 (가로판·배너)  
모 델 09-742  
회 사 명 서울시장  
대 표 자 김서울  
소 재 지 서울시 중구 서소문동 덕수궁길  
인증기간 2009. 8. 1 ~ 2011. 7. 30

위 작품은 서울특별시 도시디자인 조례 제5조 1항에 의거,  
우수공공디자인으로 선정되었기에 이 상장을 수여합니다.

2009년 9월 10일


서울특별시장

관인

210X297mm

# Plaque 상패

상패



130X210mm

